

คู่มือการใช้งานเว็บไซต์สำนักวิทยบริการและเทคโนโลยีสารสนเทศ (<https://arit.rmu.ac.th>)

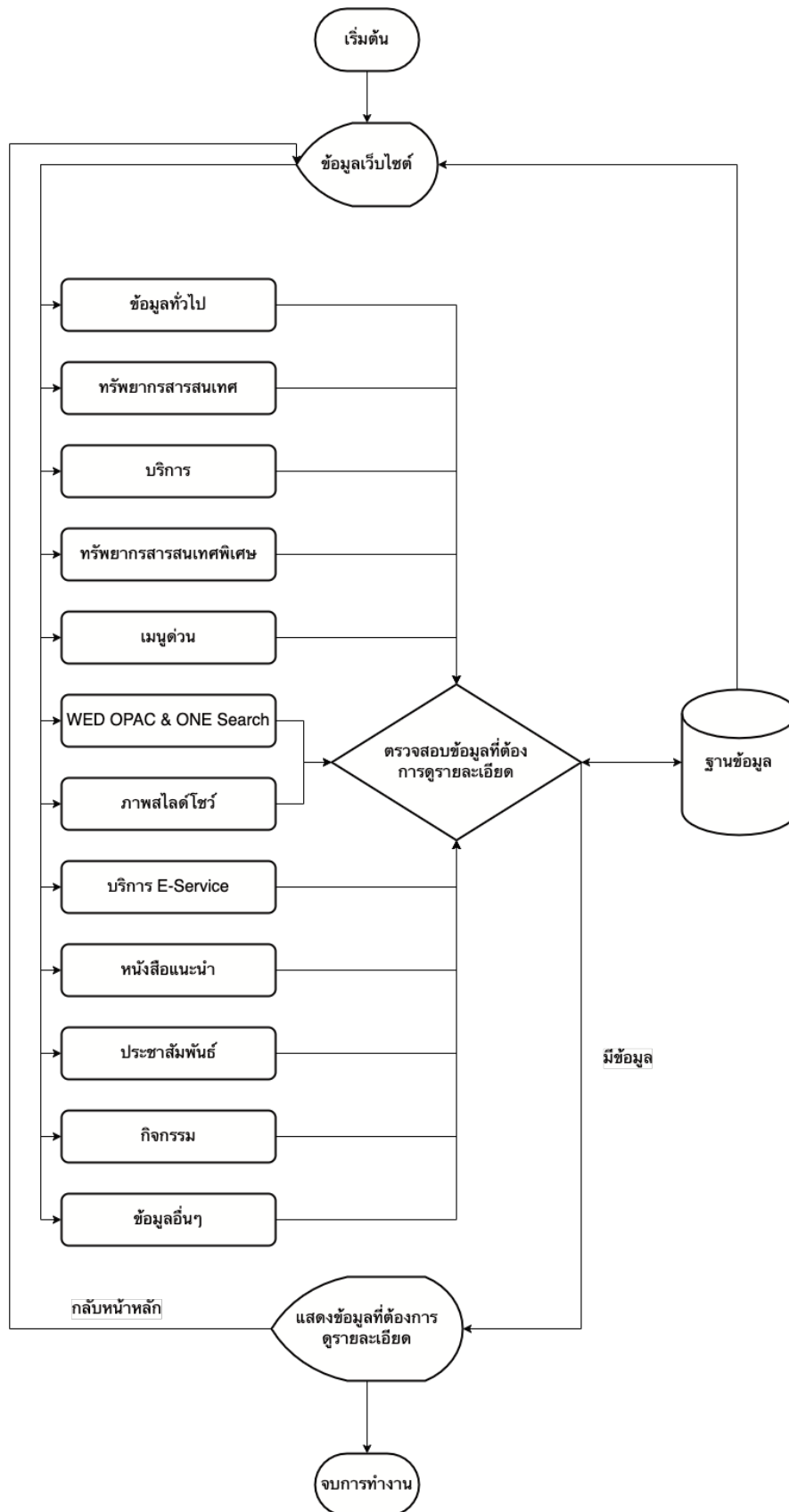
1. กำหนดเป้าหมายและวางแผน (Site Definition and Planning)

ตามที่สำนักวิทยบริการและเทคโนโลยีสารสนเทศได้มีการประชุมกำหนดเป้าหมายและวางแผน การพัฒนาเว็บไซต์สำนักวิทยบริการและเทคโนโลยีสารสนเทศ เพื่อเป็นการประชาสัมพันธ์และให้ข้อมูลของสำนักวิทยบริการและเทคโนโลยีสารสนเทศ สำหรับนักศึกษา บุคลากรมหาวิทยาลัยฯ และบุคคลภายนอกที่สนใจในทุกๆด้าน

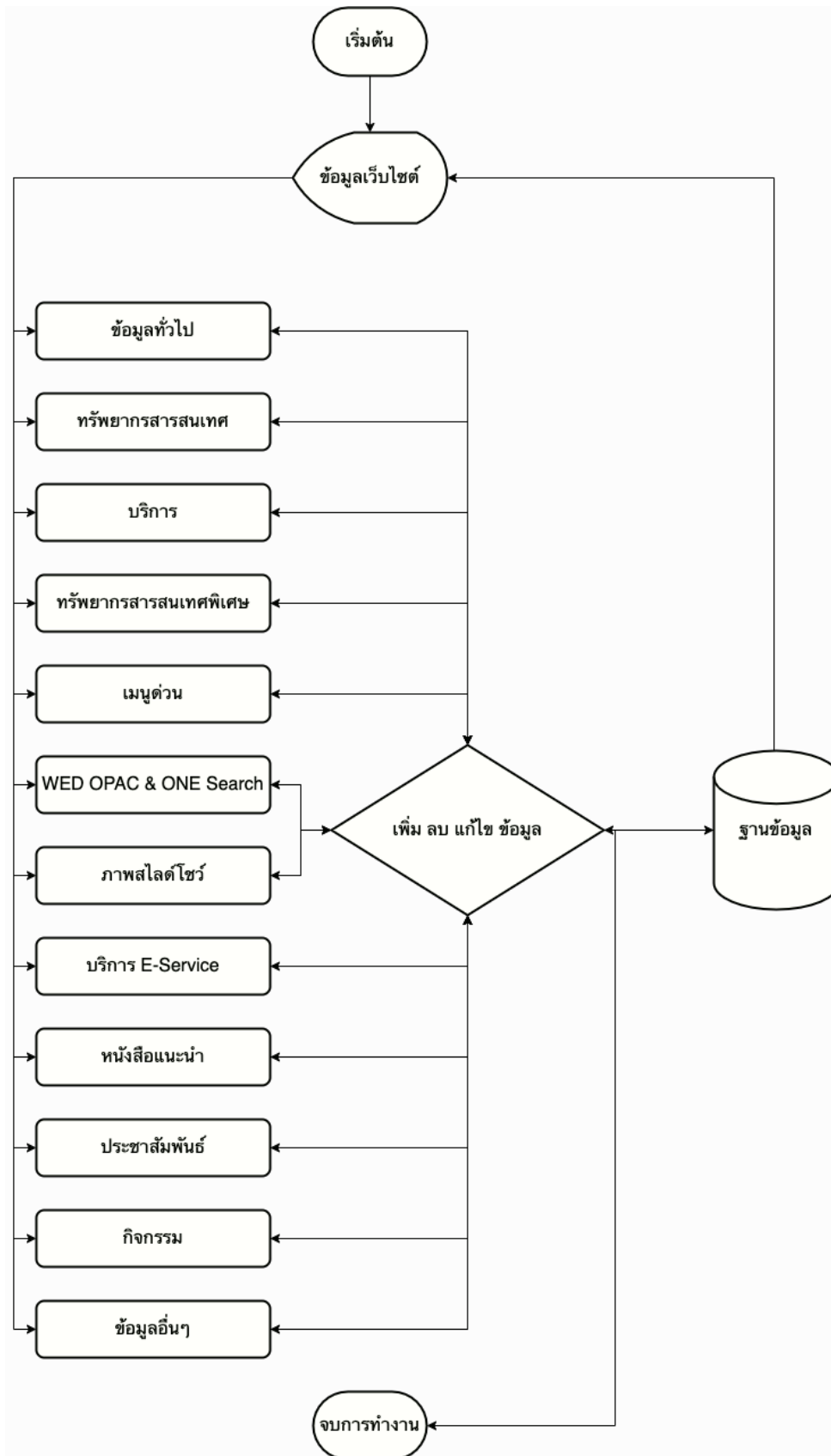
2. วิเคราะห์และจัดโครงสร้างข้อมูล(Analysis and Information Architecture)

วิเคราะห์และจัดโครงสร้างข้อมูลการนำข้อมูลต่าง ๆ ที่รวบรวมได้จากชั้นแรก นำมาประเมิน วิเคราะห์ และจัดระบบ เพื่อให้ได้โครงสร้างข้อมูลและข้อกำหนด ซึ่งจะใช้เป็นกรอบสำหรับการออกแบบและดำเนินการในขั้นต่อ ๆ ไปผลที่ได้รับจากขั้นตอนนี้ควรประกอบไปด้วย

1) แผนผังโครงสร้างของเว็บไซต์ (flowchart)

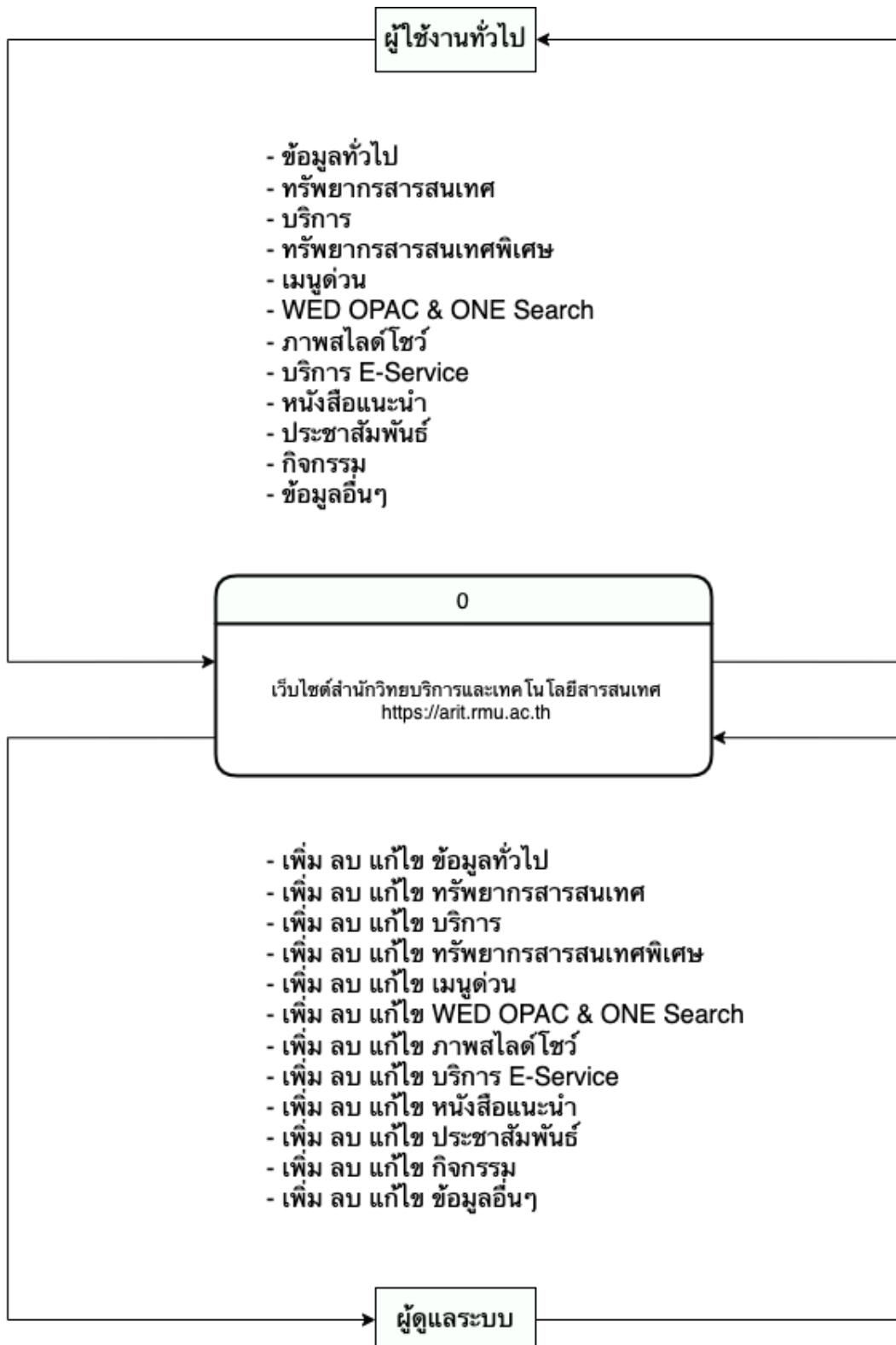


รูป Flow Chart การทำงานของระบบในส่วนของผู้ใช้งานทั่วไป



รูป Flow Chart การทำงานของระบบในส่วนของผู้ดูแลระบบ

2) Context Diagram เว็บไซต์



รูป Context Diagram เว็บไซต์สำนักวิทยบริการและเทคโนโลยีสารสนเทศ

3. ออกแบบเว็บเพจและเตรียมข้อมูล(Page Design and Content Editing)

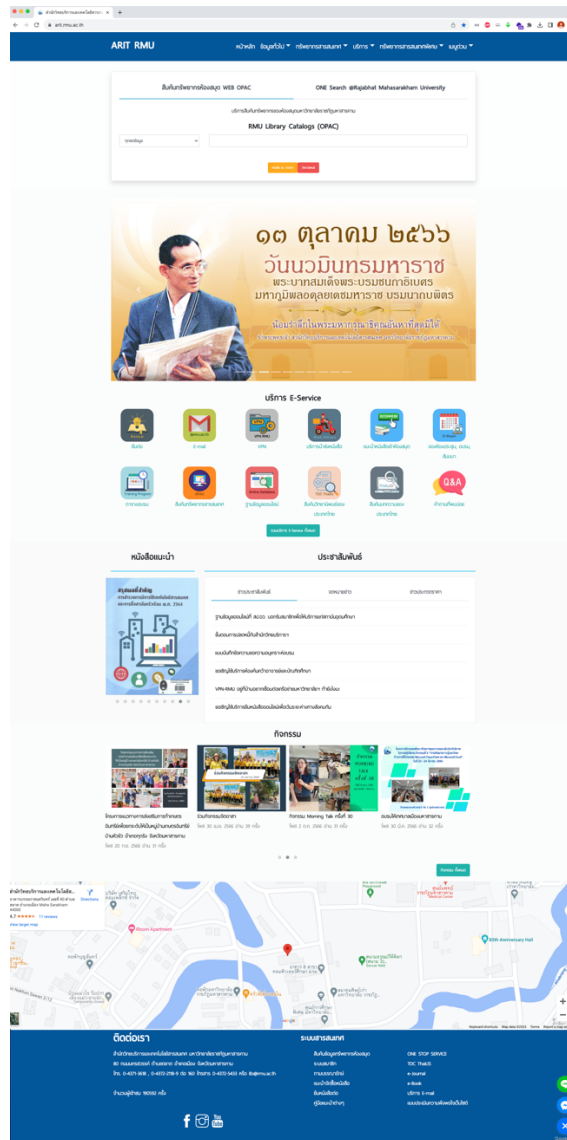
ออกแบบเว็บเพจและเตรียมข้อมูลเป็นขั้นตอนของการออกแบบเค้าโครง หน้าตา และลักษณะทางด้านกราฟิกของหน้าเว็บเพจเพื่อให้ผู้ชมเกิดอารมณ์ความรู้สึกต่อเว็บเพจตามที่คุณต้องการ ดังนั้นผู้ที่ทำหน้าที่นี้จึงควรมีความสามารถทางด้านศิลปะ โปรแกรมที่เหมาะสมจะใช้ในการออกแบบคือ Adobe Photoshop หรือ Adobe Fireworks สำหรับผลลัพธ์ที่ได้จะประกอบด้วยไฟล์กราฟิกต่างๆที่ใช้บนเว็บเพจ เช่น โลโก้ภาพพื้นหลัง ปุ่มเมนู ไอคอนที่เป็นหัวคอลัมน์ และแบบเนอร์โฆษณา



4. การพัฒนาและทดสอบ (Construction and Testing)

การพัฒนาและทดสอบระบบ การพัฒนาเว็บไซต์เว็บไซต์สำนักวิทยบริการและเทคโนโลยีสารสนเทศ โดยใช้โดเมนเนม <https://arit.rmu.ac.th> เพื่อเป็นการประชาสัมพันธ์และให้ข้อมูลของสำนักวิทยบริการและเทคโนโลยีสารสนเทศ สำหรับนักศึกษา บุคลากรมหาวิทยาลัยฯ และบุคคลภายนอกที่สนใจในทุกๆด้านได้ตลอดเวลา ดังนี้

1. ทรัพยากรในการพัฒนาระบบ มีดังนี้
 - 1) ภาษา PHP
 - 2) โครงสร้างเว็บ bootstrap 4
 - 3) ฐานข้อมูล My SQL
2. ข้อมูลสำหรับผู้ใช้งานทั่วไป ประกอบด้วย
 - 1) ข้อมูลหน้าแรกเว็บไซต์สำนักวิทยบริการและเทคโนโลยีสารสนเทศ



2) เมนู ข้อมูลทั่วไป

The screenshot shows the ARIT RMU website with the 'ข้อมูลทั่วไป' (General Information) menu open. The menu items include:

- โครงสร้างหน่วยงาน
- ปรัชญา 5 สีสัมพันธ์ พันธกิจ
- ประวัติ
- คณะกรรมการประจำสำนัก
- บุคลากร
- ที่ตั้ง
- การรับทุนอุปถัมภ์
- แผนปฏิบัติการ
- แผนยุทธศาสตร์ 5 ประเด็น
- แผนการพัฒนาระบบงานด้านดิจิทัล
- บัณฑิต
- คณาจารย์
- รายงานประจำปี
- คู่มือจริยธรรม
- สายตรงสู่ผู้บริหาร
- สายตรงสู่ผู้เรียน
- ทำทุกจากชุมชน

The footer contains the following information:

- ติดต่อเรา**: สำนักวิทยบริการและเทคโนโลยีสารสนเทศ มหาวิทยาลัยราชภัฏรำไพพรรณี, 80 ถนนนครสวรรค์ ตำบลตลาด อำเภอเมือง จังหวัดฉะเชิงเทรา, โทร. 0-4371-3638, 0-4372-2788-9 ต่อ 100 โทรสาร 0-4372-5433 หรือ it@aritm.ac.th
- ระบบสารสนเทศ**: เว็บไซต์ของสำนักวิทยบริการและเทคโนโลยีสารสนเทศ, ระบบสมาชิก, การสมัครสมาชิก, แผนวิจัยเชิงกลยุทธ์, อินเทอร์เน็ต, คู่มือแนะนำต่างๆ
- ONE STOP SERVICE**: TDC Thaisit, e-Journal, e-Book, บริการ E-mail, แผนปฏิบัติงานที่พอเพียง 5 ปี

3) เมนู ทรัพยากรสารสนเทศ

The screenshot shows the ARIT RMU website with the 'ทรัพยากรสารสนเทศ' (Information Resources) menu open. The menu items include:

- Online Database
- e-Book
- e-Journal
- e-Thesis
- e-Learning
- Reference
- Open Access Database

The main content area displays several online databases:

- ACM Digital Library**: ฐานข้อมูลทางด้านคอมพิวเตอร์และเทคโนโลยีสารสนเทศ จากสาขา Computing Machinery ซึ่งมีการจัดการระบบของข้อมูลย้อนหลัง 1985 - ปัจจุบัน
- IEEE Xplore**: ฐานข้อมูลสู่กระบวนการทาง Electronics Engineers (IEEE) ประกอบด้วยวารสาร, วิทยานิพนธ์, รายงานทางเทคนิค, เอกสารการประชุม, เอกสารมาตรฐานของ IEEE มากกว่า 4,600,000 รายการ
- SpringerLink - Journal**: ฐานข้อมูลวารสารอิเล็กทรอนิกส์ด้านวิทยาศาสตร์และเทคโนโลยีและวิทยาศาสตร์สุขภาพ ประกอบด้วยวารสารและเอกสารฉบับเต็มมีมากกว่า 1,800 ชื่อ จากข้อมูลปี 1997 - ปัจจุบัน
- American Chemical Society Journal (ACS)**: ฐานข้อมูลสู่กระบวนการทาง Chemistry ประกอบด้วยวารสารสาขาที่ครอบคลุมในรูปเล่ม วารสารอิเล็กทรอนิกส์ (Electronic Journals) ข้อมูลที่ใช้ทำการสืบค้นเป็นเอกสารฉบับเต็ม (Full Text) และรูปภาพ (Image) อินเทอร์เน็ต (Internet) 1996
- Emerald Management**: ฐานข้อมูลฉบับเต็ม (Full Text) ครอบคลุมวารสาร จำนวนฉบับมีกว่า 230 รายชื่อ ครอบคลุมสาขาวิชาทางด้านบริหาร 9 สาขาวิชา ได้แก่
 - Accounting, Finance & Economics
 - Business, Management & Strategy
 - Tourism & Hospitality Management
 - Marketing

4) เมนู บริการ

ARIT RMU หน้าหลัก ติดต่อเรา บริการ บริการสารสนเทศ บริการ บริการสารสนเทศพิเศษ เมนู

ตารางกิจกรรมส่งเสริมการศึกษานอกห้องเรียนในทศวรรษที่
ของวิทยุชุมชนวิทยุบริการและสถานีวิทยุสารสนเทศ มหาวิทยาลัยราชภัฏรำไพพรรณี

กิจกรรม	จำนวน	วันที่	เวลา	จำนวน	หน่วย	ชนิดของงาน
การใช้ห้องสมุด (Library Tour)	ป.ตรี ชั้นปีที่ 1	25 ม.ค. 66	13.00-14.00 น.	30		นิเทศงาน
การสืบค้นวิทยุบริการสารสนเทศ (OPAC)	ป.ตรี ชั้นปีที่ 1 นิสิตศึกษา	25 ม.ค. 66	14.00-15.00 น.	30		นิเทศงาน
การสืบค้นวิทยุบริการสารสนเทศในโครงการไทย	ป.ตรี ชั้นปีที่ 1 นิสิตศึกษา	8 ก.พ. 66	10.00-11.30 น.	30		นิเทศงาน
การสืบค้นวิทยุบริการสารสนเทศในโครงการต่างประเทศ	ป.ตรี ชั้นปีที่ 1 นิสิตศึกษา	8 ก.พ. 66	13.00-14.30 น.	30		นิเทศงาน
การสืบค้นวิทยุบริการสารสนเทศแบบAPA7	ป.ตรี ชั้นปีที่ 1 นิสิตศึกษา	15 ก.พ. 66	10.00-11.00 น.	30	6	ออนไลน์ 1 ชม. วิทยุออนไลน์
การบรรยายพิเศษเรื่องงานด้านวิทยุบริการ	ป.ตรี ชั้นปีที่ 1 นิสิตศึกษา	15 ก.พ. 66	13.00-14.00 น.	30	6	ออนไลน์ 1 ชม. วิทยุออนไลน์
การใช้โปรแกรม word เพื่อการทำรายงานทางวิชาการ	ป.ตรี ชั้นปีที่ 1 นิสิตศึกษา	22 ก.พ. 66	10.00-11.30 น.	30	6	ออนไลน์ 1.5 ชม. วิทยุออนไลน์
การทำรายงานทางวิชาการด้วยโปรแกรม Mendeley	ป.ตรี ชั้นปีที่ 1 นิสิตศึกษา	22 ก.พ. 66	13.00-14.30 น.	30	6	ออนไลน์ 1.5 ชม. วิทยุออนไลน์
การทดสอบการสืบค้นวิทยุบริการออนไลน์	ป.ตรี ชั้นปีที่ 1 นิสิตศึกษา	23 ก.พ. 66	10.00-11.00 น.	50	6	ออนไลน์ 1 ชม. วิทยุออนไลน์
การนำใช้ผ่านระบบเครือข่าย@RMU	ป.ตรี ชั้นปีที่ 1 นิสิตศึกษา	23 ก.พ. 66	13.00-14.00 น.	30	6	ออนไลน์ 1 ชม. วิทยุออนไลน์

สอบถามข้อมูลเพิ่มเติมได้ที่
ศูนย์วิทยุบริการและสถานีวิทยุสารสนเทศ มหาวิทยาลัยราชภัฏรำไพพรรณี
80 ถนนมหาราช ถนนมหาราช ตำบลเมือง จังหวัดร้อยเอ็ด
โทร. 0-4373818 , 043-72218-9 ต่อ 160
โทร. 0-4372-5433
Website: <https://arit.rmua.ac.th>
e-mail: lib@rmua.ac.th
line: [arit.rmua](https://line.me/tv/p/~arit.rmua)
Facebook: facebook.com/aritrmua

5) เมนู ทรัพยากรสารสนเทศพิเศษ

ARIT RMU หน้าหลัก ติดต่อเรา บริการ บริการสารสนเทศ บริการ บริการสารสนเทศพิเศษ เมนู

สืบค้นวิทยุบริการหรือสมุด WEB OPAC ONE Search @Rajabhat

บริการสืบค้นวิทยุบริการและสถานีวิทยุสารสนเทศ มหาวิทยาลัยราชภัฏรำไพพรรณี

RMU Library Catalogs (OPAC)

ค้นหาด้วย

ค้นหาด้วยวิทยุบริการ
ค้นหาด้วยวิทยุบริการ
ค้นหาด้วยวิทยุบริการ
ค้นหาด้วยวิทยุบริการ
ค้นหาด้วยวิทยุบริการ
ค้นหาด้วยวิทยุบริการ

๒๓ ตุลาคม
วันปิยมหาราช
ร่วมน้อมรำลึกในพระมหากรุณาธิคุณ
ของพระบาทสมเด็จพระจุลจอมเกล้าเจ้าอยู่หัว รัชกาลที่ ๕
“พระมหากษัตริย์ผู้เป็นที่รักยิ่งของปวงชนชาวไทย”
ข้าพระพุทธเจ้า สำนักวิทยุบริการและสถานีวิทยุสารสนเทศ มหาวิทยาลัยราชภัฏรำไพพรรณี

บริการ E-Service

ติดต่อสอบถาม

6) เมนู เมนูด่วน

The screenshot shows the ARIT RMU website interface. At the top, there is a navigation bar with the ARIT RMU logo and several menu items: "หน้าหลัก", "วิทยุสว่ไป", "ทรัพยากรสารสนเทศ", "บริการ", "ทรัพยากรสารสนเทศพิเศษ", and "เมนูด่วน". Below the navigation bar, there is a section titled "ปฏิทินกิจกรรม" (Activity Calendar) for the month of August 2023. A dropdown menu is open, showing options: "ปฏิทินกิจกรรม", "56 สี ธงชาติ", "ระบบจองห้องประชุม", "คลังวรรณกรรมออนไลน์", "สารบรรณอิเล็กทรอนิกส์", and "กำหนดที่เผยแพร่". Below the calendar, there is a "ติดต่อเรา" (Contact Us) section with contact information and a "ระบบสารสนเทศ" (Information System) section with a list of services: "สืบค้นวิทยุสารคดีทางไกล", "ระบบสมาชิก", "งานบรรณกิจน", "แม่ข่ายสื่อหนังสือ", "สืบหนังสือ", "ผู้ติดต่อต่างๆ", "ONE STOP SERVICE", "TDC Thailand", "e-Journal", "e-Book", "บริการ E-mail", and "แบบประเมินความพึงพอใจเว็บไซต์". At the bottom, there are social media icons for Facebook, Instagram, and YouTube, and a "ติดต่อสอบถาม" (Contact Us) button.

7) ข้อมูลสืบค้น web opac และ one search

The screenshot shows the ARIT RMU website interface. At the top, there is a navigation bar with the ARIT RMU logo and several menu items: "หน้าหลัก", "วิทยุสว่ไป", "ทรัพยากรสารสนเทศ", "บริการ", "ทรัพยากรสารสนเทศพิเศษ", and "เมนูด่วน". Below the navigation bar, there is a search section with two options: "สืบค้นทรัพยากรห้องสมุด WEB OPAC" and "ONE Search @Rajabhat Mahasarakham University". Below these options, there is a search box with a dropdown menu for "ภาษาถิ่น" and a search button. Below the search box, there is a banner for "๒๓ ตุลาคม วันปิยมหาราช" (23 October King's Birthday) with text: "ร่วมน้อมรำลึกในพระมหากรุณาธิคุณของพระบาทสมเด็จพระจุลจอมเกล้าเจ้าอยู่หัว รัชกาลที่ ๕ 'พระมหากษัตริย์ผู้เป็นที่รักยิ่งของปวงชนชาวไทย' ฝ่าพระทูลกระเจา สำนึกถึงคุณบริการและขาดไม่ได้คือการสแกน มหาวิทยาลัยราชภัฏมหาสารคาม". Below the banner, there is a section titled "บริการ E-Service" with icons for "E-Service", "Email", "VPN RMU", "E-Service", "E-Service", and "E-Service". At the bottom, there is a "ติดต่อสอบถาม" (Contact Us) button.

10) ข้อมูล หนังสือแนะนำและข่าวประชาสัมพันธ์

ARIT RMU

หน้าหลัก ข้อมูลทั่วไป ทรัพยากรสารสนเทศ บริการ ทรัพยากรสารสนเทศพัฒนา เมนูอื่น ๆ

หนังสือแนะนำ

ประชาสัมพันธ์

ข่าวประชาสัมพันธ์

จดหมายข่าว

ข่าวประกวดราคา

ฐานข้อมูลออนไลน์ ส.ม.ว. เภสัชเวทศาสตร์และเภสัชกรรมศึกษา

ขั้นตอนการขอใบแจ้งหนี้สำหรับบริการ

แผนผังอาคารเรียนและอาคารอเนกประสงค์

ขอเชิญบริการส่งใบแจ้งหนี้และใบกำกับภาษี

VTR-PMU อยู่น่าสุขภาพดีขอเชิญชวนนักเรียนฯ เข้าร่วม

ขอเชิญบริการหนังสือพิมพ์ฉบับพิเศษระหว่างเรียน

กิจกรรม

ประชุมคณาจารย์และบุคลากร
วันที่ 30 มี.ค. 2566 เวลา 9:30 น.

ประชุมคณะกรรมการจัดทำรายงานประจำปี
ประจำปี พ.ศ.2566
วันที่ 10 ต.ค. 2566 เวลา 9:00 น.

ประชุมคณะกรรมการตรวจสอบใบรับรองครุภัณฑ์
ครุภัณฑ์สุขภาพ และครุภัณฑ์ไฟฟ้า
วันที่ 6 ต.ค. 2566 เวลา 9:00 น.

ประชุมคณะกรรมการตรวจสอบผลปฏิบัติงาน
ประจำปี 2566
วันที่ 6 ต.ค. 2566 เวลา 14:00 น.

ติดต่อสอบถาม

11) ข้อมูลกิจกรรม

ARIT RMU

หน้าหลัก ข้อมูลทั่วไป ทรัพยากรสารสนเทศ บริการ ทรัพยากรสารสนเทศพัฒนา เมนูอื่น ๆ

ประชุมคณะกรรมการจัดทำรายงานประจำปี จบประมาณ พ.ศ.2566

RMU Library

ประชุมคณะกรรมการจัดทำรายงานประจำปี จบประมาณ พ.ศ.2566

ณ ห้องประชุมชั้น 4
วันที่ 10 ตุลาคม 2566 เวลา 13.00 น.

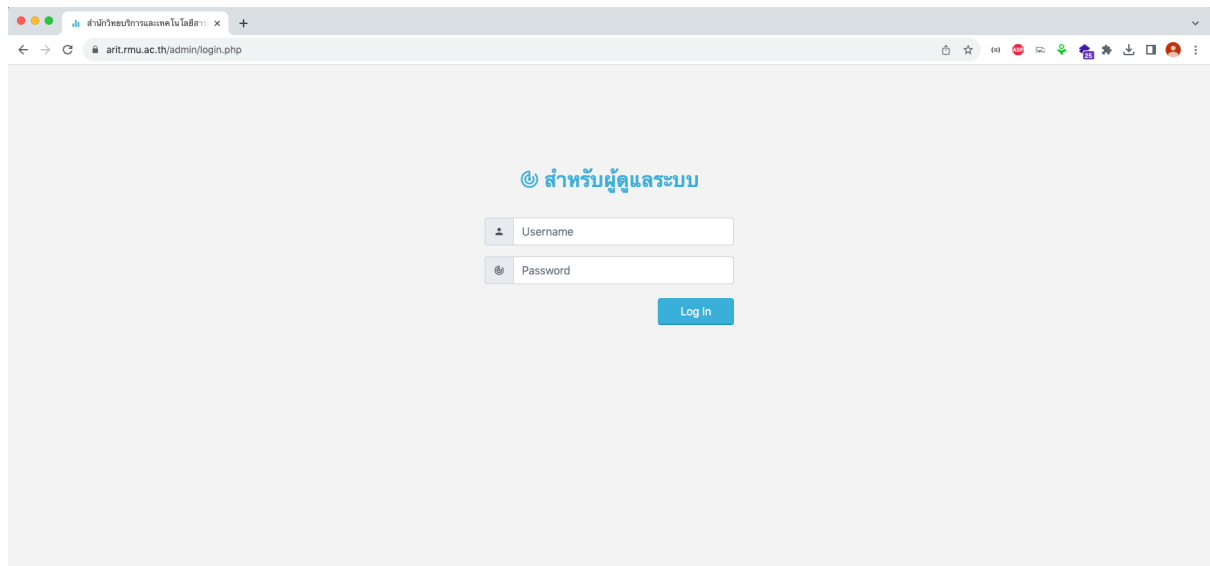
สำนักวิทยบริการและเทคโนโลยีสารสนเทศ

ประชุมคณะกรรมการจัดทำรายงานประจำปี จบประมาณ พ.ศ.2566

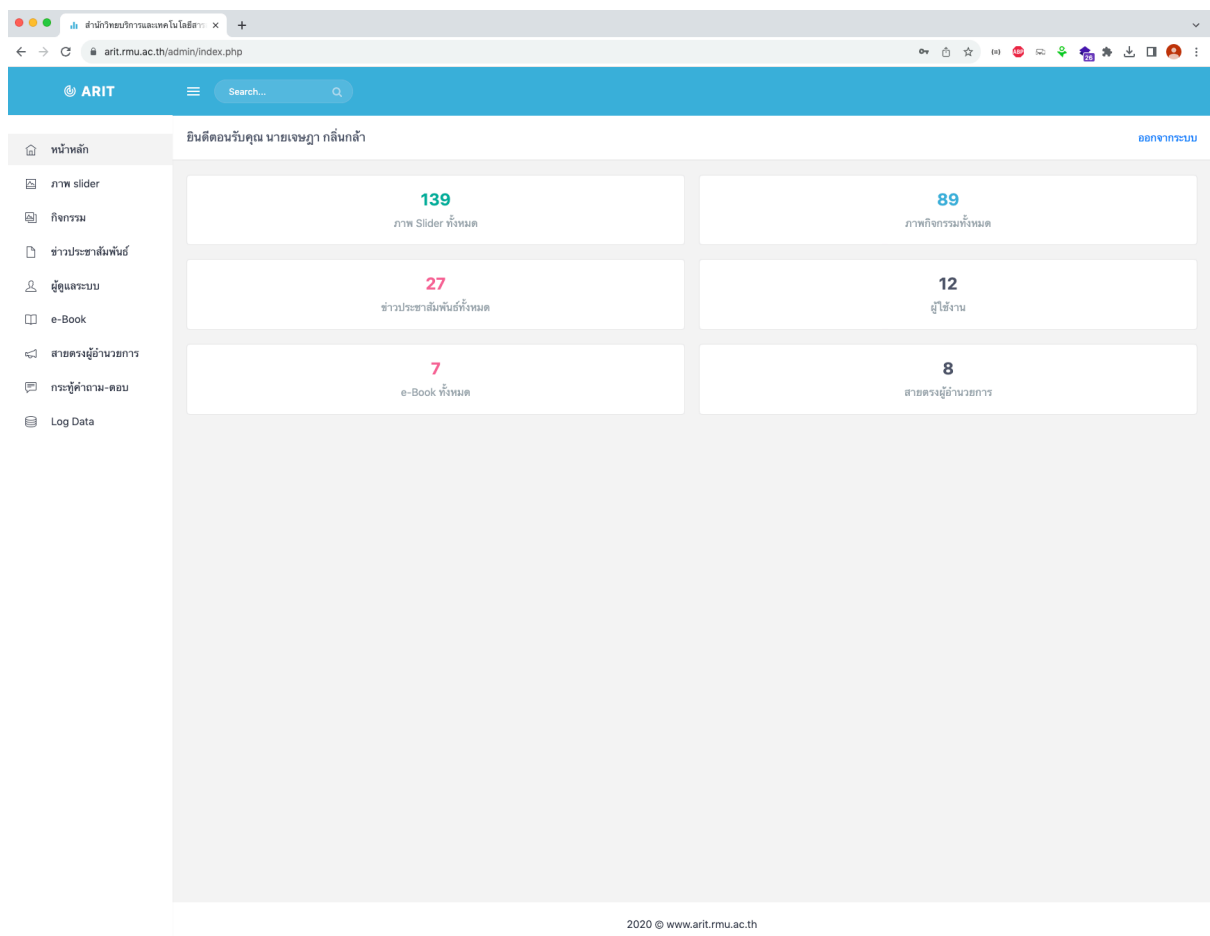
ติดต่อสอบถาม

3. ข้อมูลสำหรับผู้ดูแลระบบ ประกอบด้วย

1) หน้าสำหรับลงชื่อเข้าใช้งาน



2) หน้าหลัก สำหรับลงชื่อเข้าใช้งานสำเร็จ



3) เมนูภาพ Slider สามารถ เพิ่ม ลบ แก้ไข กำหนดสิทธิการแสดงผล

หน้าจัดการภาพ Slider

Show 10 entries

ลำดับที่	ภาพ	ชื่อเรื่อง	สถานะ	ตั้งค่า
1		แจ้งรับบริการประจำเดือนตุลาคม 2566	✓ แสดง	
2		วันเฝ้าทหาร	✓ แสดง	
3		วันวันพืชมงคล	✓ แสดง	
4		เพิ่มเสียงเตือนการกิน สัน หนังกัด	✓ แสดง	
5		มุขิตาจิตผู้ก่อคุณประโยชน์ มหาวิทยาลัยราชภัฏนครราชสีมา	✗ ไม่แสดง	
6		ปิดบริการเดือนกันยายน พ.ศ. 2566	✗ ไม่แสดง	
7		ขอแสดงความยินดีเนื่องในโอกาสเข้ารับพระราชทานปริญญาบัตร	✗ ไม่แสดง	

เพิ่มภาพ Slider

4) เมนูกิจกรรม สามารถ เพิ่ม ลบ แก้ไข กำหนดสิทธิการแสดงผล

หน้าจัดการกิจกรรม

Show 10 entries

ลำดับที่	ภาพหลัก	ชื่อกิจกรรม	เพิ่มสิทธิ์	สถานะ	ตั้งค่า
1		ประชุมคณะกรรมการจัดทำรายงานประจำปี งบประมาณ พ.ศ.2566	เพิ่ม/ลบ ภาพสิทธิ์	✓ แสดง	
2		ประชุมคณะกรรมการตรวจสอบข้อเท็จจริงกรณีทุจริตข้อมูลขาย และสรุปแก้ไขไม่พบ	เพิ่ม/ลบ ภาพสิทธิ์	✓ แสดง	
3		ประชุมคณะกรรมการตรวจสอบข้อเท็จจริง ประจำปีงบประมาณ 2566	เพิ่ม/ลบ ภาพสิทธิ์	✓ แสดง	
4		เข้าร่วมกับนครนายกเจ้าพระยา	เพิ่ม/ลบ ภาพสิทธิ์	✓ แสดง	
5		ประชุมเพื่อร่วมพลังของอบจ.บริการการเกษตรชุมชน	เพิ่ม/ลบ ภาพสิทธิ์	✓ แสดง	
6		พิธีบ่มที่ระลึกของความร่วมมือ การดำเนินงานด้านเครือข่าย ศูนย์พัฒนาความเข้มแข็งจังหวัดชัยภูมิ บรรพชาวันคล้ายวันประสูติและสวรรคตศาสตร์	เพิ่ม/ลบ ภาพสิทธิ์	✓ แสดง	
7		โครงการแนะนำทาง การส่งเสริมการทำเกษตรอินทรีย์เพื่อกระตุ้นให้เป็นหมู่บ้านเกษตรอินทรีย์ บ้านหัวขี้อี อำเภอคูระ จังหวัดมหาสารคาม	เพิ่ม/ลบ ภาพสิทธิ์	✓ แสดง	

เพิ่มกิจกรรม

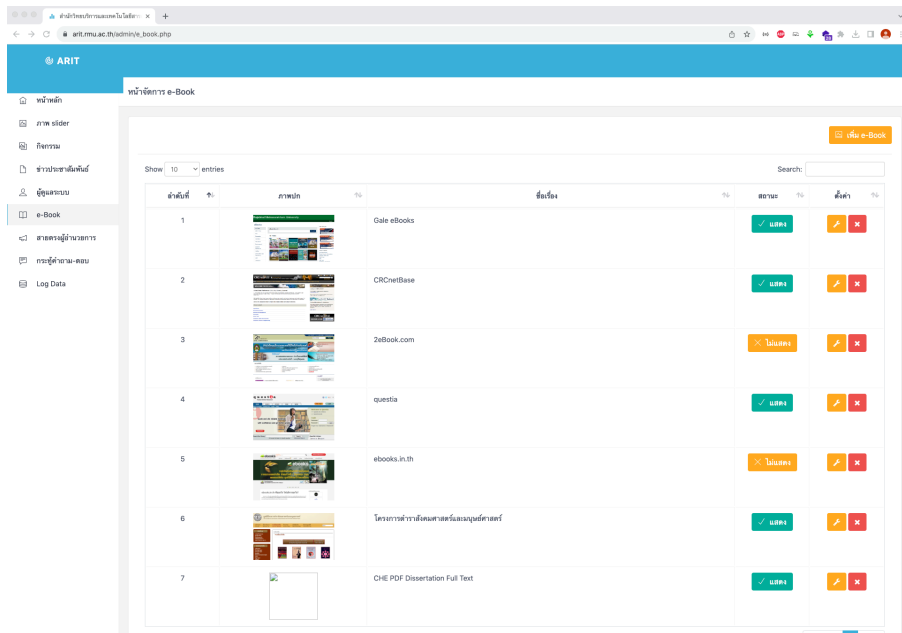
5) เมนูข่าวประชาสัมพันธ์ สามารถ เพิ่ม ลบ แก้ไข กำหนดสิทธิการแสดงผล

ลำดับที่	ชื่อข่าวประชาสัมพันธ์	หมวดหมู่	สถานะ	ตั้งค่า
1	ฐานข้อมูลออนไลน์ ส.ป.ว. บทกวีสมาชิกเพื่อให้บริการแก่สถาบันอุดมศึกษา	ข่าวประชาสัมพันธ์	แสดง	แก้ไข ลบ
2	ประกาศผู้ชนะการถ่ายทอดสดภาพสดถ่ายทอดสดภาพ ส่วนักวิทยบริการและเทคโนโลยีสารสนเทศ มหาวิทยาลัยราชภัฏมหาสารคาม ประจำปีงบประมาณ 2565	จดหมายข่าว	ไม่แสดง	แก้ไข ลบ
3	จดหมายข่าว สำนักวิทยบริการและเทคโนโลยีสารสนเทศ มหาวิทยาลัยราชภัฏมหาสารคาม ประจำปีงบประมาณ 2566	ข่าวประกาศ	ไม่แสดง	แก้ไข ลบ
4	ประกาศผู้ชนะการถ่ายทอดสดภาพสดถ่ายทอดสดภาพ ส่วนักวิทยบริการและเทคโนโลยีสารสนเทศ ประจำปีงบประมาณ 2564	ข่าวประชาสัมพันธ์	ไม่แสดง	แก้ไข ลบ
5	ประกาศ เรื่อง ขายทอดสดภาพสดถ่ายทอดสดภาพ ประจำปีงบประมาณ 2564	ข่าวประชาสัมพันธ์	ไม่แสดง	แก้ไข ลบ
6	ขั้นตอนการสมัครรับบริการสำนักวิทยบริการ	ข่าวประชาสัมพันธ์	แสดง	แก้ไข ลบ
7	แบบบันทึกข้อความขอความอนุเคราะห์ยืม	ข่าวประชาสัมพันธ์	แสดง	แก้ไข ลบ
8	ผลเชิญให้บริการฝึกอบรมเชิงปฏิบัติการและบัณฑิตศึกษา	ข่าวประชาสัมพันธ์	แสดง	แก้ไข ลบ
9	VPN-RMU อยู่ที่บ้านขอกรเชื่อมต่อเครือข่ายมหาวิทยาลัยราชภัฏมหาสารคาม	ข่าวประชาสัมพันธ์	แสดง	แก้ไข ลบ
10	ผลเชิญให้บริการฝึกอบรมออนไลน์สำหรับระดับต่างๆทางสังคม	ข่าวประชาสัมพันธ์	แสดง	แก้ไข ลบ

6) เมนูผู้ดูแลระบบ สามารถ เพิ่ม ลบ แก้ไข

ลำดับที่	ชื่อ-นามสกุล	Username	Password	สิทธิ์	ตั้งค่า
1	นางศรินทร์ ออธามา			admin	จัดการผู้ใช้งาน แก้ไข ลบ
2	ไปรมา เสิร์จราช			admin	จัดการผู้ใช้งาน แก้ไข ลบ
3	wuttisak chomduangtip			admin	จัดการผู้ใช้งาน แก้ไข ลบ
4	สมศักดิ์ เหล่าจันทร์			admin	จัดการผู้ใช้งาน แก้ไข ลบ
5	Somruedee Pinthong			admin	จัดการผู้ใช้งาน แก้ไข ลบ
6	chumprae boonyuen			admin	จัดการผู้ใช้งาน แก้ไข ลบ
7	worapat arpamo			admin	จัดการผู้ใช้งาน แก้ไข ลบ
8	Kawanketam			admin	จัดการผู้ใช้งาน แก้ไข ลบ
9	ปภาดา ธรรมรังษิญา			admin	จัดการผู้ใช้งาน แก้ไข ลบ
10	สรพรรณ ศิริธรรมจักร			admin	จัดการผู้ใช้งาน แก้ไข ลบ

7) เมนู E-Book สามารถ เพิ่ม ลบ แก้ไข กำหนดสิทธิ์



5. เผยแพร่และส่งเสริมให้เป็นที่รู้จัก (Publishing and Promotion)

เผยแพร่และส่งเสริมให้เป็นที่รู้จักโดยใช้โดเมนเนม <https://arit.rmu.ac.th> จะทำด้วยการอัปโหลดไฟล์ทั้งหมด คือ PHP และไฟล์อื่น ๆ ที่เกี่ยวข้อง ขึ้นไปเก็บบนเว็บเซิร์ฟเวอร์ที่มีคุณเปิดบริการไว้ การอัปโหลดเว็บไซต์หรือบางครั้งเรียกว่าการ “พับลิช” (publish) อาจทำด้วยโปรแกรมสร้างเว็บไซต์เอง ซึ่งมีคุณสมบัตินี้ในตัว หรืออาจใช้โปรแกรมยูทิลิตี้ประเภท FTP เช่น FileZilla, CuteFTP หรือใช้เครื่องมืออื่นบนเว็บเซิร์ฟเวอร์

6. ดูแลและพัฒนา (Maintenance and Innovation)

เว็บไซต์ถูกเผยแพร่ออกไป ควรดูแลโดยตลอด การตรวจสอบเว็บเซิร์ฟเวอร์ว่าไม่หยุดทำงานบ่อยๆ ลิงค์ที่เชื่อมโยงไปภายนอกยังคงใช้ได้หรือไม่คอยตอบคำถามที่มีผู้มาฝากไว้บนเว็บเพจ ต้องปรับปรุงข้อมูลให้ทันสมัยอยู่ตลอดเวลา และถ้ามีการใช้ฐานข้อมูลก็ต้องแบ็คอัพข้อมูลอย่างสม่ำเสมอ

หลังจากเว็บไซต์ได้รับการเผยแพร่ไประยะหนึ่งแล้ว เราควรปรับปรุงเพื่อให้ผู้ชมรู้สึกว่ามี ความเปลี่ยนแปลง มีความสดใหม่ ทันสมัย ไม่ล้าหลัง โดยการที่เรา นำข้อมูลสถิติที่รวบรวมไว้มาพิจารณา ประกอบด้วย การเปลี่ยนแปลงทำได้ทั้งในส่วนของเนื้อหาโครงสร้างเว็บไซต์และการออกแบบหน้าตา โดยการนำเทคโนโลยีใหม่ๆ เข้ามาเพิ่ม